



**KPMG Entreprises
Limousin Vienne**
Parc d'activités Romanet
25, rue Hubert Curien
CS 63 814
87038 Limoges Cedex 1
France

Téléphone : +33 (0)5 55 11 37 00
Télécopie : +33 (0)5 55 34 74 42
Site internet : www.kpmg.fr

Office International de l'Eau

Rapport du commissaire aux comptes sur les comptes annuels

Exercice clos le 31 décembre 2009
Office International de l'Eau
21 rue de Madrid - 75008 Paris
Ce rapport contient 35 pages

KPMG S.A.,
société française membre du réseau KPMG
constitué de cabinets indépendants adhérents de
KPMG International Cooperative, une entité de droit suisse.

Société anonyme d'expertise
comptable et de commissariat
aux comptes à directoire et
conseil de surveillance.
Inscrite au Tableau de l'Ordre
à Paris sous le n° 14-30080101
et à la Compagnie Régionale
des Commissaires aux Comptes
de Versailles.

Siège social :
KPMG S.A.
Immeuble Le Palatin
3 cours du Triangle
92939 Paris La Défense Cedex
Capital : 5 497 100 €.
Code APE 6920Z
775 726 417 R.C.S. Nanterre
TVA Union Européenne
FR 77 775 726 417



**KPMG Entreprises
Limousin Vienne**
Parc d'activités Romanet
25, rue Hubert Curien
CS 63 814
87038 Limoges Cedex 1
France

Téléphone : +33 (0)5 55 11 37 00
Télécopie : +33 (0)5 55 34 74 42
Site internet : www.kpmg.fr

Office International de l'Eau

Siège social : 21 rue de Madrid - 75008 Paris

Rapport du commissaire aux comptes sur les comptes annuels

Exercice clos le 31 décembre 2009

Mesdames, Messieurs,

En exécution de la mission qui nous a été confiée par votre assemblée générale, nous vous présentons notre rapport relatif à l'exercice clos le 31 décembre 2009, sur :

- le contrôle des comptes annuels de l'association Office International de l'Eau, tels qu'ils sont joints au présent rapport ;
- la justification de nos appréciations ;
- les vérifications et informations spécifiques prévues par la loi.

Les comptes annuels ont été arrêtés par votre bureau du conseil d'administration. Il nous appartient, sur la base de notre audit, d'exprimer une opinion sur ces comptes.

1 Opinion sur les comptes annuels

Nous avons effectué notre audit selon les normes d'exercice professionnel applicables en France ; ces normes requièrent la mise en œuvre de diligences permettant d'obtenir l'assurance raisonnable que les comptes annuels ne comportent pas d'anomalies significatives. Un audit consiste à vérifier, par sondages ou au moyen d'autres méthodes de sélection, les éléments justifiant des montants et informations figurant dans les comptes annuels. Il consiste également à apprécier les principes comptables suivis, les estimations significatives retenues et la présentation d'ensemble des comptes. Nous estimons que les éléments que nous avons collectés sont suffisants et appropriés pour fonder notre opinion.

Nous certifions que les comptes annuels sont, au regard des règles et principes comptables français, réguliers et sincères et donnent une image fidèle du résultat des opérations de l'exercice écoulé ainsi que de la situation financière et du patrimoine de l'association à la fin de cet exercice.

2 Justification des appréciations

En application des dispositions de l'article L.823-9 du Code de commerce relatives à la justification de nos appréciations, nous portons à votre connaissance les éléments suivants :

- Le litige opposant l'association à l'URSSAF pour l'assujettissement à cotisations sociales des experts fonctionnaires jumelages a été gagné. En conséquence une reprise de provisions a été constatées dans les comptes annuels pour un montant global de 173 k€.
- Des fonctionnaires sont mis à disposition de l'association. Cela représente un montant global de subventions en nature d'environ 211 k€. Celui-ci, comme antérieurement, n'est pas enregistré en comptabilité.

Règles et principes comptables

L'annexe expose les règles et méthodes comptables suivies par votre association.

Comme les exercices antérieurs, nous attirons votre attention sur les règles comptables suivantes :

- Le solde du résultat de la Direction Générale a été, comme antérieurement, réparti au prorata des produits d'exploitation des Directions et enregistré en charges de gestion courante par Direction dans la présentation détaillée.
- Comme indiqué dans l'annexe, les subventions d'investissement antérieures à 2002 sont amorties au même rythme que les immobilisations financées compte tenu de l'activité spécifique de l'association.

Dans le cadre de notre appréciation des règles et principes comptables suivis par votre association, nous avons vérifié le caractère approprié des méthodes comptables précisées ci-dessus et des informations fournies dans les notes de l'annexe.

Estimations comptables

Nous avons procédé à l'appréciation des approches retenues par l'association, décrites dans l'annexe, sur la base des éléments disponibles à ce jour, et mis en œuvre des tests pour vérifier, par sondage, l'application de ces méthodes.

Les appréciations ainsi portées s'inscrivent dans le cadre de notre démarche d'audit des comptes annuels, pris dans leur ensemble, et ont donc contribué à la formation de notre opinion exprimée dans la première partie de ce rapport.

3 Vérifications et informations spécifiques

Nous avons également procédé, conformément aux normes d'exercice professionnel applicables en France, aux vérifications spécifiques prévues par la loi.

Nous n'avons pas d'observation à formuler sur la sincérité et la concordance avec les comptes annuels des informations données dans le rapport de gestion du conseil d'administration et dans les documents adressés aux membres de l'association sur la situation financière et les comptes annuels.

Limoges, le 28 mai 2010

KPMG Entreprises
Département de KPMG S.A.



Henri Limouzineau
Associé

BILAN AU 31 décembre 2009

ACTIF		2009			2008	
		Montant brut	Amortis ou provisions	Montant net		
Actif immobilisé	Immobilisations incorporelles	Frais d'établissements				
		Frais de recherche et de développement	72 441	64 430	8 011	13 990
		Concessions, logiciels et droits similaires	333 292	314 843	18 449	24 080
		Autres immobilisations incorporelles				
		Immobilisations incorporelles en cours				
		Avances et acomptes				
		Total	405 733	379 273	26 460	38 071
	Immobilisations corporelles	Terrains	319 014	39 432	279 582	281 610
		Constructions	4 338 494	3 085 751	1 252 743	1 241 353
		Installations techniques, matériel et outil. Industriel	2 191 319	1 672 138	519 181	545 946
		Autres immobilisations corporelles	1 027 024	932 161	94 863	100 491
		Immobilisations grevées de droits				
		Immobilisations corporelles en cours	168 077	0	168 077	2 015
		Avances et acomptes				
		Total	8 043 928	5 729 482	2 314 446	2 171 415
	Immobilisations financières	Participations				
		Créances rattachées à des participations				
		Titres immobilisés, activité de portefeuille				
Autres titres immobilisés						
Prêts		56 801	0	56 801	61 524	
Autres immobilisations financières		39 544	2 276	37 268	38 118	
	Total	96 345	2 276	94 069	99 642	
TOTAL 1		8 546 007	6 111 032	2 434 974	2 309 127	
Actif circulant	Stocks, en cours	Matières premières et approvisionnements	69 228	0	69 228	80 893
		En cours	755 125	0	755 125	406 576
		Total	824 353	0	824 353	487 468
	Créances	Avances et acomptes versés sur commande				
		Créances usagers et comptes rattachés	908 297	40 329	867 967	1 102 880
		Autres créances	2 363 078	41 250	2 321 828	2 962 006
		Total	3 271 375	81 579	3 189 795	4 064 886
	Divers	Valeurs mobilières de placement	1 570 227	0	1 570 227	750 000
		Banques	2 015 918	0	2 015 918	2 594 403
		Caisses	18 848	0	18 848	5 914
Charges constatées d'avance		113 592	0	113 592	108 550	
		Total	3 718 585	0	3 718 585	3 458 867
TOTAL 2		7 814 313	81 579	7 732 733	8 011 221	
Charges à répartir sur plusieurs exercices						
Ecart de conversion actif						
TOTAL DE L'ACTIF		16 360 319	6 192 610	10 167 708	10 320 349	

Le commissaire aux comptes
KPMG S.A. 

BILAN AU 31 décembre 2009

		PASSIF	2009	2008
Fonds associatifs	Fonds propres	Fonds associatifs sans droits de reprise	2 249 278	2 249 278
		Écart de réévaluation		
		Réserves	577 721	577 721
		Report à nouveau	917 129	509 577
		Résultat de l'exercice	244 455	407 552
	Autres fonds associatifs	Fonds associatifs avec droits de reprise	255 024	294 354
		Apports		
		Legs et donations		
		Résultats sous contrôle de tiers financeurs		
		Écarts de réévaluation		
		Subventions d'investis sur biens non renouvelables par l'organisme	105 043	28 071
	Provisions règlementées	40 545	36 909	
			TOTAL 1	4 389 195
Provisions et fonds dédiés	Provisions pour risques	190 138	388 913	
	Provisions pour charges	352 693	336 269	
	Fonds dédiés sur subventions de fonctionnement			
	Fonds dédiés sur autres ressources			
	TOTAL 2	542 831	725 183	
Dettes	Emprunts obligataires convertibles			
	Autres emprunts obligataires			
	Emprunts et dettes auprès des établissements de crédit	634 921	668 514	
	Emprunts et dettes financières divers	4 926	4 270	
	Avances et acomptes reçus sur commandes en cours			
	Dettes fournisseurs et comptes rattachés	906 798	856 483	
	Dettes fiscales et sociales	1 663 551	1 866 841	
	Dettes sur immobilisations et comptes rattachés			
	Autres dettes	1 816 325	2 064 644	
	Produits constatés d'avance	209 161	30 951	
		TOTAL 3	5 235 682	5 491 704
Ecart de conversion passif				
TOTAL DU PASSIF			10 167 708	10 320 349

Le commissaire aux comptes

KPMG S.A.



Compte de Résultat (Première Partie)

OFFICE INTERNATIONAL DE L'EAU

Période du 01/01/09 au 31/12/09
Edition du 21/04/10

RUBRIQUES	France	Export	Net (N) 31/12/2009	Net (N-1) 31/12/2008
Ventes de marchandises				
Production vendue de biens				
Production vendue de services	7 574 030		7 574 030	7 325 523
Chiffres d'affaires nets	7 574 030		7 574 030	7 325 523
Production stockée				2 450
Production immobilisée				
Subventions d'exploitation			3 221 150	3 221 188
Reprises sur amortissements et provisions, transfert de charges			487 730	257 353
Autres produits			126 104	585 090
PRODUITS D'EXPLOITATION			11 409 014	11 391 603
CHARGES EXTERNES				
Achats de marchandises [et droits de douane]				
Variation de stock de marchandises				
Achats de matières premières et autres approvisionnement			756 090	938 173
Variation de stock [matières premières et approvisionnement]			11 665	29 690
Autres achats et charges externes			3 071 042	2 807 371
TOTAL charges externes :			3 838 797	3 775 233
IMPOTS, TAXES ET VERSEMENTS ASSIMILÉS			384 857	497 440
CHARGES DE PERSONNEL				
Salaires et traitements			4 438 469	4 376 935
Charges sociales			2 016 409	1 841 225
TOTAL charges de personnel :			6 454 878	6 218 161
DOTATIONS D'EXPLOITATION				
Dotations aux amortissements sur immobilisations			295 624	365 421
Dotations aux provisions sur immobilisations				
Dotations aux provisions sur actif circulant			43 424	106 329
Dotations aux provisions pour risques et charges			42 399	77 866
TOTAL dotations d'exploitation :			381 447	549 616
AUTRES CHARGES D'EXPLOITATION			16 388	13 028
CHARGES D'EXPLOITATION			11 076 368	11 053 478
RÉSULTAT D'EXPLOITATION			332 646	338 125

Le commissaire aux comptes
KPMG S.A.

Compte de Résultat (Seconde Partie)

OFFICE INTERNATIONAL DE L'EAU

Période du 01/01/09 au 31/12/09
Edition du 21/04/10

RUBRIQUES	Net (N) 31/12/2009	Net (N-1) 31/12/2008
RÉSULTAT D'EXPLOITATION	332 646	338 125
Bénéfice attribué ou perte transférée		1 009 399
Perte supportée ou bénéfice transféré		1 009 399
PRODUITS FINANCIERS		
Produits financiers de participation		
Produits des autres valeurs mobilières et créances de l'actif immobilisé		
Autres intérêts et produits assimilés	22 155	56 345
Reprises sur provisions et transferts de charges		
Différences positives de change	4 636	1 946
Produits nets sur cessions de valeurs mobilières de placement	2 755	30 192
	29 546	88 484
CHARGES FINANCIÈRES		
Dotations financières aux amortissements et provisions		
Intérêts et charges assimilées	52 029	81 807
Différences négatives de change	11 026	9 735
Charges nettes sur cessions de valeurs mobilières de placement		
	63 055	91 542
RÉSULTAT FINANCIER	(33 509)	(3 058)
RÉSULTAT COURANT AVANT IMPOTS	299 137	335 067
PRODUITS EXCEPTIONNELS		
Produits exceptionnels sur opérations de gestion	24 085	449 341
Produits exceptionnels sur opérations en capital	37 731	650
Reprises sur provisions et transferts de charges	1 943	414
	63 759	450 405
CHARGES EXCEPTIONNELLES		
Charges exceptionnelles sur opérations de gestion	31 588	79 661
Charges exceptionnelles sur opérations en capital	2 234	2 012
Dotations exceptionnelles aux amortissements et provisions	5 579	6 959
	39 401	88 631
RÉSULTAT EXCEPTIONNEL	24 359	361 773
Participation des salariés aux résultats de l'entreprise		70 080
Impôts sur les bénéfices	79 040	219 208
TOTAL DES PRODUITS	11 502 319	12 939 891
TOTAL DES CHARGES	11 257 864	12 532 338
BÉNÉFICE OU PERTE	244 455	407 552

Le commissaire aux comptes
KPMG S.A.



*Office
International
de l'Eau*

Association Office International de l'Eau

**Annexe aux comptes annuels de
l'exercice clos le
31 décembre 2009**

Cette Annexe contient 11 pages

Secrétariat Général

22, rue Edouard Chamberland - 87065 Limoges cedex - FRANCE

Tél. : 33 (0) 5 55 11 47 75 - Fax : 33 (0) 5 55 11 47 37 - Web : www.oieau.org - E-Mail : secretariat.general@oieau.fr

**Le commissaire aux comptes
KPMG S.A.**

Table des matières

1	Faits majeurs de l'exercice	1
1.1	Evénements principaux de l'exercice	1
1.2	Principes, règles et méthodes comptables	1
1.2.1	Présentation des comptes	1
1.2.2	Méthode générale	1
1.2.3	Changement de méthode d'évaluation	2
1.2.4	Changement de méthode de présentation	2
2	Informations relatives au bilan	3
2.1	Actif	3
2.1.1	Méthode d'amortissement	3
2.1.2	Evaluation des stocks	3
2.1.3	Valeurs mobilières de placement	4
2.1.4	Charges constatées d'avances	4
2.1.5	Trésorerie	4
2.2	Passif	5
2.2.1	Fonds associatifs	5
2.2.2	Provisions pour risques et charges	5
2.2.3	Engagements pris en matière de retraite et engagements similaires	5
2.2.4	Provision pour médailles du travail	6
2.2.5	Produits constatés d'avance	6
3	Informations relatives au compte de résultat	7
3.1	Ventilation des produits d'exploitation	7
3.2	Ventilation de l'effectif moyen	7
3.3	Informations concernant le Droit Individuel à la Formation	7
3.4	Contributions volontaires en nature	7
3.5	Impôt sur les bénéfices	7
4	Autres informations	8
4.1	Informations relatives à la rémunération des dirigeants	8
4.2	Informations concernant les contributions volontaires : nature, importance (bénévolat, mise à disposition...)	8
4.3	Engagements hors bilan	8
4.3.1	Emprunt auprès des organismes bancaires	8
4.3.2	Crédit bail	9

1 Faits majeurs de l'exercice

1.1 Evénements principaux de l'exercice

Les faits significatifs au cours de l'exercice sont les suivants :

- **Fiscalité** : à la suite de deux décisions rendues par la Cour de Justice des Communautés Européennes le 6 octobre 2005 et concernant le mode de calcul du prorata de TVA des organismes bénéficiaires de subventions de fonctionnement, nous avons sollicité en fin d'année 2005 le dégrèvement de la TVA qui aurait été acquittée à tort au titre des années 2001 à 2004. Nous avons réitéré cette demande concernant cette fois les exercices 2005 et 2006. Ce dégrèvement global demandé s'élève à 436 K€. L'Administration fiscale s'était prononcée favorablement courant 2008 et nous avait versé 196 K€. Le solde, soit 240 K€, n'est toujours pas encaissé et se trouve toujours enregistré en produits à recevoir au 31 décembre 2009. En mars 2010, nous avons demandé à l'Administration où en était la mise en paiement de ce solde. Elle nous a confirmé que, pour une raison inconnue, notre dossier avait été « archivé » sans que le règlement correspondant soit effectué. Suite à notre demande, le processus de paiement a donc été relancé.
- **Social** : Concernant les litiges avec l'URSSAF, par notification du 5 mars 2009, la Cour d'Aix-en-Provence a déclaré recevable l'appel de l'OIEau et infondé le redressement notifié au titre de la réintégration des cotisations sociales concernant les sommes versées aux experts dans le cadre de missions courte durée des conventions de jumelages. Les montants provisionnés n'avait pas été repris à la clôture de l'exercice 2008, car l'URSSAF disposait d'un délai de deux mois afin de se pourvoir en Cassation. Finalement, l'URSSAF ne s'est pas pourvu en Cassation et a abandonné la quasi totalité de son redressement. Au 31 décembre 2009, 173 K€ ont été repris au titre de cette provision.

1.2 Principes, règles et méthodes comptables

1.2.1 Présentation des comptes

Les documents dénommés états financiers comprennent :

- le bilan,
- le compte de résultat,
- l'annexe.

1.2.2 Méthode générale

Les comptes annuels ont été arrêtés conformément aux dispositions du Code de Commerce, du décret du 29 novembre 1983 et du plan comptable général.

Les conventions générales comptables ont été appliquées dans le respect du principe de prudence, conformément aux hypothèses de base : continuité de l'exploitation, permanence des méthodes comptables d'un exercice à l'autre, indépendance des exercices, conformément aux règles générales d'établissement et de présentation des comptes annuels.

L'association a arrêté ses comptes en respectant le règlement n°99-03 et ses règlements modificatifs, ainsi que ses adaptations aux associations et fondations conformément au règlement n°99-01.

Les différentes directions de l'OIEau conservent une comptabilité autonome.

Le résultat de la Direction Générale est reventilé :

- dans chaque direction à la ligne charges de gestion courante au prorata des produits d'exploitation,
- dans la Direction Générale à la ligne autres produits.

Les opérations inter-sites sont naturellement annulées dans les comptes annuels globaux.

Concernant la Taxe d'Apprentissage collectée par l'OIEau, et afin d'isoler les opérations liées à sa perception, un dossier comptable a été ouvert et fonctionne comme si il s'agissait d'une nouvelle direction. A la clôture des comptes, ce dossier est soldé dans les comptes correspondants de l'Etablissement CNFME.

En 2009, le montant de la collecte s'est élevé à 73 K€ (25 K€ sous forme de matériels et 48 K€ en espèces).

1.2.3 Changement de méthode d'évaluation

Aucun changement de méthode d'évaluation n'est intervenu au cours de l'exercice.

1.2.4 Changement de méthode de présentation

Aucun changement de méthode de présentation n'est intervenu au cours de l'exercice.

2 Informations relatives au bilan

2.1 Actif

2.1.1 Méthode d'amortissement

De façon générale, les méthodes d'amortissement en place à l'OIEau sont les suivantes :

TYPE D'IMMO	DUREE
Logiciels	1 à 3 ans
AAI Terrains	10 ans
Constructions	30 à 50 ans
AAI Constructions	10 à 30 ans
Plateformes technologiques	6 ans
Matériel et outillage	5 à 7 ans
Matériel de transport	5 ans
Mobilier, Matériel de bureau et informatique	5 à 10 ans

La comptabilisation et les amortissements des actifs tiennent compte de la réforme des actifs définie par les règlements CRC de 2004.

Concernant l'amortissement des subventions d'investissement :

Par dérogation aux nouvelles règles du plan comptable associatif, les subventions d'investissements antérieures à 2002 sont amorties au même rythme que les immobilisations financées compte tenu de l'activité spécifique de l'association. Les subventions reçues à partir de 2002 ne font plus l'objet de reprise hormis celles financées par la taxe d'apprentissage.

2.1.2 Evaluation des stocks

Les stocks suivants :

- produits d'entretien

Le commissaire aux comptes
KPMG S.A.

- matériels de laboratoire
- cahiers techniques
- fournitures pédagogiques
- mallettes

sont évalués selon la méthode du Coût Unitaire Moyen Pondéré. Le coût d'achat est composé du coût d'acquisition, des frais éventuels de transport, et des frais de conception et d'impression.

2.1.3 Valeurs mobilières de placement

Le poste « Valeurs Mobilières de Placement » figurant à l'actif du bilan, comprend 750 K€ de placements sur des comptes à terme et 820 K€ de placements en Sicav. Ils concernent l'établissement de Nice et les produits financiers correspondants ont été provisionnés en produits à recevoir.

2.1.4 Charges constatées d'avances

Les charges constatées d'avance s'élèvent à 114 K€ et se décomposent de la façon suivante :

- charges constatées d'avance courantes CNIDE (exploitation) = 29 K€
- charges constatées d'avance courantes CNFME (exploitation) = 17 K€
- charges constatées d'avance courantes DG (exploitation) = 37 K€
- charges constatées d'avance courantes DCI (exploitation) = 31 K€

2.1.5 Trésorerie

En 2009, la trésorerie globale n'a jamais été négative.

L'OIEau a recours à l'affacturage avec la BNP Paribas. Au 31 décembre 2009, la caution d'utilisation correspondante s'élève à 613 K€.

Pour satisfaire aux normes comptables, les « rémunérations d'affacturage » qui, jusque là, étaient reclassées en charges financières sont, depuis 2006, présentées dans les services extérieurs (comptes 62).

Le commissaire aux comptes
KPMG S.A. 

2.2 Passif

2.2.1 Fonds associatifs

Réserve pour projet associatif

L'OIEau ne dispose d'aucune réserve pour projet associatif.

2.2.2 Provisions pour risques et charges

Tableau des provisions pour risques et charges

Situations et mouvements	A	B	C	D
Rubriques	Provisions au début de l'exercice	Augmentations : dotations de l'exercice	Diminutions : reprises de l'exercice	Provision à la fin de l'exercice
Provisions pour risques	389 K€	32 K€	231 K€	190 K€
Provisions pour charges (PIDR)	336 K€	18 K€	1 K€	353 K€
TOTAL	725 K€	50 K€	232 K€	543 K€

2.2.3 Engagements pris en matière de retraite et engagements similaires

La provision constituée en 2003 et enregistrée dans les comptes annuels a été mise à jour en prenant en compte un coefficient d'actualisation intégrant l'inflation et les augmentations de rémunération prévisionnelle.

<i>Engagements retraite (montant en €)</i>	<i>Provisionné</i>	<i>Non provisionné</i>	<i>Total</i>
<i>I. D. R.</i>	353 K€	NEANT	353 K€

- Description des méthodes actuarielles et principales hypothèses économiques retenues :

L'engagement de retraite est calculé selon la méthode PBO. Le taux d'actualisation ressort à 2,32 %

2.2.4 Provision pour médailles du travail

Il n'y a pas d'attribution de médailles du travail au sein de l'OIEau.

2.2.5 Produits constatés d'avance

Les produits constatés d'avance s'élèvent à 209 K€ et se décomposent de la façon suivante :

- produits constatés d'avance sur les études CNIDE (exploitation) = 107 K€
- produits constatés d'avance sur les études CNFME (exploitation) = 89 K€
- produits constatés d'avance sur les études DCI (exploitation) = 13 K€

Le commissaire aux comptes
KPMG S.A. 

3 Informations relatives au compte de résultat

3.1 Ventilation des produits d'exploitation

Tableau de répartition des produits d'exploitation		(en K€)
Prestations de Services		7 574,00
Subventions		3 221,00
Reprise sur Amortissements et Provisions		488,00
Autres Produits		126,00
Total		11 409,00

3.2 Ventilation de l'effectif moyen

Catégories	Personnel salarié	Personnel détaché	Personnel mis à disposition
CDI	103,00		
CDD	3,00		
Fonctionnaires		3,00	4,00
TOTAL	106,00	3,00	4,00

3.3 Informations concernant le Droit Individuel à la Formation

Pour l'ensemble du personnel, le montant du DIF représente le plus souvent le plafond défini par les textes.

3.4 Contributions volontaires en nature

Voir point 4.2.

3.5 Impôt sur les bénéfices

Le résultat fiscal du GIE SEMIDE est intégré fiscalement pour la quote-part détenue par l'OIEau, à savoir 33,33 %. Pour l'exercice 2009, le résultat fiscal du SEMIDE étant nul, aucun traitement n'a été effectué.

Le commissaire aux comptes
KPMG S.A.

4 Autres informations

4.1 Informations relatives à la rémunération des dirigeants

En application de l'article 20 de la loi n°2006-586 du 23 mai 2006, les associations dont le budget annuel est supérieur à 150 000 Euros et recevant une ou plusieurs subventions de l'État ou d'une collectivité territoriale dont le montant est supérieur à 50 000 Euros doivent publier chaque année dans le compte financier les rémunérations des trois plus hauts cadres dirigeants ainsi que leurs avantages en nature.

Le montant des rémunérations et avantages en nature versés aux trois plus hauts cadres dirigeants salariés s'est élevé à 323 K€ en 2009.

4.2 Informations concernant les contributions volontaires : nature, importance (bénévolat, mise à disposition...)

Le Président de l'OIEau et les Administrateurs sont bénévoles.

Les ministères de l'Agriculture et de l'Équipement mettent à la disposition de l'OIEau quatre fonctionnaires (situation en fin d'exercice). Sur la base du salaire indiciaire brut de chacun d'eux, cela représente la somme globale de 211 K€ hors charges sociales.

MAD concernés :

Coralie Noël : indices 582/701 – annuel = 32 K€

Lionel Robaux : groupe C chevron II indices 1139/1465 – annuel – 63 K€

Daniel Valensuella : groupe B chevron III indices 1058/1350 – annuel – 58 K€

Jean-Louis Millo : groupe B chevron III indices 1058/1350 – annuel = 58 K€

Cette somme, constituant en pratique une subvention en nature, n'est pas enregistrée en comptabilité.

4.3 Engagements hors bilan

4.3.1 Emprunt auprès des organismes bancaires

L'OIEau a financé, en partie, sur l'exercice 2007, l'agrandissement de son Hall Technique par un prêt bancaire souscrit auprès de la BNP Paribas aux conditions suivantes :

- Montant emprunté : 380 K€
- Taux : 4,35 %
- Durée : 10 ans

Au 31 décembre 2009, le capital restant dû (CRD) est de 289 K€ et sa ventilation est la suivante :

< 1 an	de 1 à 5 ans	> 5 ans	Total
35 K€	157 K€	97 K€	289 K€

Pour ce prêt, une garantie bancaire a été prise : il s'agit d'une hypothèque de 1^{er} rang sur le bien financé.

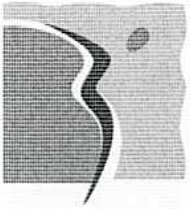
4.3.2 Crédit bail

Au 31 décembre 2009, les loyers restant à payer au titre des contrats de crédit bail, s'élèvent à 37 K€. Leur ventilation est la suivante :

Inférieur à 1 an	De 1 à 5 ans	Supérieur à 5 ans	TOTAL CRD
22 K€	15 K€	0 K€	37 K€

Le commissaire aux comptes
KPMG S.A.





*Office
International
de l'Eau*

OFFICE INTERNATIONAL DE L'EAU

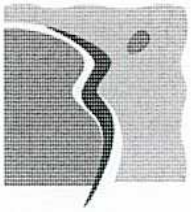
ACTIF 2009 PAR DIRECTIONS

Le commissaire aux comptes
KPMG S.A. 

ACTIF	MONTANTS BRUTS					AMORTISSEMENTS OU PROVISIONS					MONTANT NET	TOTAL		
	DIRECTION FORMATION ETUDES	DIRECTION DOCUMENT. DONNEES	DIRECTION COOPERAT. INTERNAT.	DIRECTION GENERALE	TOTAL	DIRECTION FORMATION ETUDES	DIRECTION DOCUMENT. DONNEES	DIRECTION COOPERAT. INTERNAT.	DIRECTION GENERALE	TOTAL				
VALEURS IMMOBILIERES														
Frais recherche et develop.	0	64 243	0	8 198	72 441		56 232	0	8 198	64 430	8 011			2 340 907
Concessions, brevets, licences	71 239	185 416	26 791	49 847	333 292	66 357	172 967	26 671	48 848	314 842	18 449			
Terrains	74 721		244 293		319 014	39 432	0	0	0	39 432	279 582			
Constructions	2 008 767	583 509	1 688 926	57 291	4 338 494	1 174 877	429 723	1 440 168	40 983	3 085 751	1 252 743			
Insta. tech. Matériel et outillage	2 177 117	13 165	0	1 037	2 191 319	1 667 053	4 047	0	1 037	1 672 138	519 181			
Autres immobilisations corp.	237 893	627 631	71 894	89 606	1 027 024	204 737	588 206	71 894	67 323	932 161	94 863			
Constructions en cours	168 077				168 077					0	168 077			
TOTAL	4 737 814	1 473 963	2 031 905	205 979	8 449 661	3 152 457	1 251 175	1 538 733	166 389	6 108 755	2 340 907			
AUTRES VALEURS IMMOB.														
Titres de participation	0	6 558	50 244	0	56 801		0			0	0			94 069
Prêts	5 402	0	1 469	32 673	39 544	2 276				2 276	56 801			
Autres immobilisations financ.	5 402	6 558	51 713	32 673	96 345	2 276	0	0	0	2 276	37 268			
TOTAL											94 069			
STOCKS														
Fournitures	69 228	0			69 228					0	69 228			
En-cours	30 946	263 497	460 681	0	755 124	0	0			0	755 124			
TOTAL	100 173	263 497	460 681	0	824 352	0	0	0	0	0	824 352			824 352
VALEURS REALISABLES														
Avances, acomptes versés					0					0	0			
Usagers	728 273	124 824	55 199	3 449 824	908 297	11 981		28 348	0	40 329	867 967			
Autres créances	2 586 537	3 113 089	2 279 189		11 428 640	0		0	41 250	41 250	11 387 390			
TOTAL	3 314 810	3 237 913	2 334 388	3 449 824	12 336 936	11 981	0	28 348	41 250	81 579	12 255 357			12 255 357
VALEURS DISPONIBLES														
Valeurs mobilières et placem.			1 570 227		1 570 227					0	1 570 227			
Disponibilités	538 712	728 714	192 628	574 798	2 034 852	0	0			0	2 034 852			
Charges constatées d'avance	17 152	28 788	30 407	37 245	113 592	0	0			0	113 592			
TOTAL	555 864	757 502	1 793 262	612 043	3 718 672	0	0	0	0	0	3 718 672			3 718 672
(Comptes Réciproques)														-9 065 047
TOTAL ACTIF	8 714 063	5 739 434	6 671 950	4 300 519	25 425 966	3 166 715	1 251 175	1 567 082	207 639	6 192 610	19 233 356			10 167 708

Le commissaire aux comptes
KPMG SA

TOTAL ACTIF



*Office
International
de l'Eau*

OFFICE INTERNATIONAL DE L'EAU

PASSIF 2009 PAR DIRECTIONS


Le commissaire aux comptes
KPMG S.A. 

OFFICE INTERNATIONAL
DE L'EAU

BILAN AU 31 DECEMBRE 2009

PASSIF	DIRECTION FORMAT ETUDES	DIRECTION DOCUMENT DONNEES	DIRECTION COOPERAT INTERNAT	DIRECTION GENERALE	CUMUL	TOTAL
FONDS PROPRES						4 039 696
Comptes d'apport	989 046	73 144	97 130	1 344 981	2 504 301	
Réserves statutaires		14 708			14 708	
Autres réserves			563 013		563 013	
Report à nouveau	-49 147	1 252 957	-449 554	162 872	917 129	
Provisions Règlementées	26 420		14 125		40 545	
TOTAL	966 319	1 340 810	224 714	1 507 853	4 039 696	
RESULTAT DE L'EXERCICE						244 455
Résultat 2009	82 892	12 621	148 943	0	244 455	
TOTAL	82 892	12 621	148 943	0	244 455	
SITUATION NETTE	1 049 211	1 353 430	373 658	1 507 853	4 284 152	4 284 152
SUBVENT. D'EQUIPEMENT						105 043
Subventions	844 712	0	0	0	844 712	
Reprise	-739 669	0	0	0	-739 669	
TOTAL	105 043	0	0	0	105 043	
PROV. PERTES ET CHARGES						542 832
Provisions pour risques	6 215	0	176 744	7 179	190 138	
Provis. grosses réparations					0	
Provis. pour charges	186 149	69 818	76 193	20 534	352 693	
TOTAL	192 364	69 818	252 937	27 713	542 832	
EMP. ET DETTES ASSIMILEES						639 933
Empr. et int. courus, dettes assim	293 573	1 005	5 232	122	299 933	
Banques			0		0	
Créances cédées (DAILLY)			340 000		340 000	
TOTAL	293 573	1 005	345 232	122	639 933	
AUTRES DETTES						13 452 235
Fournisseurs	357 003	164 617	253 029	132 149	906 798	
Dettes fiscales et sociales	769 464	495 831	231 103	159 904	1 656 302	
Autres dettes	2 692 034	2 296 486	3 635 476	2 265 138	10 889 135	
TOTAL	3 818 502	2 956 935	4 119 608	2 557 191	13 452 235	
PRODUITS CONST. D'AVANCE	88 657	107 071	13 433	0	209 161	209 161
<i>(Comptes Réciproques)</i>						-9 065 647
TOTAL PASSIF	5 547 349	4 488 259	5 104 868	4 092 880	19 233 355	10 167 708

Le commissaire aux comptes
KPMG S.A.



*Office
International
de l'Eau*

OFFICE INTERNATIONAL DE L'EAU

COMPTE DE RESULTAT 2009

PAR DIRECTIONS

Le commissaire aux comptes
KPMG S.A. 

COMPTE DE RESULTAT AU 31 12 2009
(en KE)

POSTES	DIRECTION FORMATION ETUDES	DIRECTION DOCUMENT. DONNEES	DIRECTION COOPERAT INTERNAT.	DIRECTION GENERALE	TOTAL 2009	Opérations intersites	NET 2009	RAPPEL 2008	RAPPEL 2007	RAPPEL 2006
PRODUITS D'EXPLOITATION										
Formation	4 234				4 234		4 234	4 415	4 099	3 586
Interventions techniques et études	1 039	933	1 711		3 683	636	3 047	3 070	3 824	3 247
Documentation et divers	202	57			259		259	157	111	137
Autres produits	1	1	34	855	891	855	36	148	194	147
Subvention d'exploitation	6	1 745	1 046	426	3 223		3 223	3 221	3 088	2 868
Cotisations				126	126		126	117	116	115
Production d'immobilisations					0		0	2	2	15
Reprise de provisions	69	16	381	23	489		489	257	248	90
TOTAL I	5 551	2 752	3 172	1 430	12 905	1 491	11 414	11 387	11 682	10 205
CHARGES D'EXPLOITATION										
Consommables, Serv. Extér. Et										
Autres Serv. Extér.	1 732	616	1 627	502	4 477	636	3 841	3 778	4 270	3 688
Impôts et taxes	191	132	33	29	385		385	497	417	537
Frais de personnel	2 779	1 658	1 042	747	6 226		6 226	5 953	5 385	5 029
Intéressement	122	66	32	9	229		229	264	261	197
Charges de gestion courante	431	197	239	2	869	855	14	9	0	19
Dotations aux amortissements	187	66	35	13	301		301	373	375	331
Dotations aux provisions (dont PIDR)	13	1	45	27	86		86	184	576	131
TOTAL II	5 455	2 736	3 053	1 329	12 573	1 491	11 082	11 058	11 284	9 932
RESULTAT D'EXPLOITATION										
PRODUITS FINANCIERS	96	16	119	101	332		332	329	398	273
CHARGES FINANCIERES	1	5	23	0	29		29	88	111	56
RESULTAT FINANCIER	-33	-12	11	0	-34		-34	-4	11	0
PRODUITS EXCEPTIONNELS										
CHARGES EXCEPTIONNELLES	27	10	22	1	60		60	454	17	80
RESULTAT EXCEPTIONNEL	19	9	19	-22	25		25	370	-63	40
RESULTAT BRUT	83	13	149	79	323		323	695	346	313
<i>Résultat fiscal</i>										
IMPOTS S/SOCIETE										
PARTICIPATION										
RESULTAT NET 2009	83	13	149	0	244		244	407	221	184

Désignation de l'entreprise :		OFFICE INTERNATIONAL DE L'EAU			Néant <input type="checkbox"/>		
CADRE A		ÉTAT DES CRÉANCES		Montant brut 1	A 1 an au plus 2	A plus d'un an 3	
DE L'ACTIF IMMOBILISÉ	Créances rattachées à des participations		UL		UM	UN	
	Prêts (1) (2)		UP	56 801	UR	US 56 801	
	Autres immobilisations financières		UT	39 544	UV	UW 39 544	
DE L'ACTIF CIRCULANT	Clients douteux ou litigieux		VA				
	Autres créances clients		UX	908 297	908 297		
	Créance représentative de titres prêtés ou remis en garantie* (Provision pour dépréciation antérieurement constituée) UO		ZI				
	Personnel et comptes rattachés		UY	1 250	1 250		
	Sécurité sociale et autres organismes sociaux		UZ				
	État et autres collectivités publiques	Impôts sur les bénéfices		VM	140 168	140 168	
		Taxe sur la valeur ajoutée		VB	173 720	173 720	
		Autres impôts, taxes et versements assimilés		VN	248 166	248 166	
		Divers		VP	1 596 936	1 596 936	
	Groupe et associés (2)		VC				
	Débiteurs divers (dont créances relatives à des opérations de pension de titres)		VR	202 839	202 839		
	Charges constatées d'avance		VS	113 592	113 592		
	TOTAUX			VT	3 481 313	VU 3 384 967	VV 96 345
RENOIS	(1)	- Prêts accordés en cours d'exercice		VD			
		- Remboursements obtenus en cours d'exercice		VE	4 723		
	(2)	Prêts et avances consentis aux associés (personnes physiques)		VF			
CADRE B		ÉTAT DES DETTES		Montant brut 1	A 1 an au plus 2	A plus d'1 an et 5 ans au plus 3	A plus de 5 ans 4
Emprunts obligataires convertibles (1)		7Y					
Autres emprunts obligataires (1)		7Z					
Emprunts et dettes auprès des établissements de crédit (1)	à 1 an maximum à l'origine		VG	345 365	345 365		
	à plus d'1 an à l'origine		VH	289 556	35 074	156 566	96 870
Emprunts et dettes financières divers (1) (2)		8A	4 926	4 926			
Fournisseurs et comptes rattachés		8B	906 798	906 798			
Personnel et comptes rattachés		8C	653 636	653 636			
Sécurité sociale et autres organismes sociaux		8D	652 798	652 798			
État et autres collectivités publiques	Impôts sur les bénéfices		8E				
	Taxe sur la valeur ajoutée		VW	221 421	221 421		
	Obligations cautionnées		VX				
Autres impôts, taxes et assimilés		VQ	135 696	135 696			
Dettes sur immobilisations et comptes rattachés		8J					
Groupe et associés (2)		VI					
Autres dettes (dont dettes relatives à des opérations de pension de titres)		8K	1 816 325	1 816 325			
Dette représentative de titres empruntés ou remis en garantie*		ZZ					
Produits constatés d'avance		8L	209 161	209 161			
TOTAUX			VY	5 235 681	VZ 4 981 199	156 566	96 870
RENOIS	(1)	Emprunts souscrits en cours d'exercice		VJ			
		Emprunts remboursés en cours d'exercice		VK	33 583		
		(2) Montant des divers emprunts et dettes contractés auprès des associés personnes physiques		VL			
* Des explications concernant cette rubrique sont données dans la notice n° 2032							

1er EXEMPLAIRE DESTINÉ À L'ADMINISTRATION

Sage France - http://www.sage.fr

EVOLUTION DES EFFECTIFS

D.F.E.	AU 31/12/03	EN 2004	AU 31/12/04	EN 2005	AU 31/12/05	EN 2006	AU 31/12/06	EN 2007	AU 31/12/07	EN 2008	AU 31/12/08	EN 2009	AU 31/12/09
CONTRATS DUREE INDETERMINEE	45		46		47		48		53		54		56
CONTRATS DUREE DETERMINEE							1		1				
AUTRES CONTRATS													
FONCTIONNAIRES DETACHES													
FONCTION. MIS A DISPOSITION													
RECRUTEMENTS		2		1		2		7		4		2	
DEPARTS NORMAUX		1						-2		-4			
LICENCIEMENTS													
EFFECTIF TOTAL	45		46		47		49		54		54		56
EVOLUTION ANNUELLE		3		1		2		5		0		2	
EVOLUTION CUMULEE	5		8		9		11		16		16		18

D.D.D.	AU 31/12/03	EN 2004	AU 31/12/04	EN 2005	AU 31/12/05	EN 2006	AU 31/12/06	EN 2007	AU 31/12/07	EN 2008	AU 31/12/08	EN 2009	AU 31/12/09
CONTRATS DUREE INDETERMINEE	27		28		28		28		29		27		28
CONTRATS DUREE DETERMINEE							1		1		1		1
AUTRES CONTRATS													
FONCTIONNAIRES DETACHES													
FONCTION. MIS A DISPOSITION													
RECRUTEMENTS		1		2		6		4		1		2	
DEPARTS NORMAUX				-2		5		-3		-2		-1	
LICENCIEMENTS													
EFFECTIF TOTAL	27		28		28		29		30		28		29
EVOLUTION ANNUELLE		1		0		11		1		-1		1	
EVOLUTION CUMULEE	7		8		8		19		20		19		20

D.G.	AU 31/12/03	EN 2004	AU 31/12/04	EN 2005	AU 31/12/05	EN 2006	AU 31/12/06	EN 2007	AU 31/12/07	EN 2008	AU 31/12/08	EN 2009	AU 31/12/09
CONTRATS DUREE INDETERMINEE	6		7		7		6		6		5		5
CONTRATS DUREE DETERMINEE									1		1		1
AUTRES CONTRATS													
FONCTIONNAIRES DETACHES	1		1		1		1		1		2		2
FONCTION. MIS A DISPOSITION	3		3		3		2		4		3		3
RECRUTEMENTS		2						3		1		1	
DEPARTS NORMAUX		-1				-2				-2		-1	
LICENCIEMENTS													
EFFECTIF TOTAL	10		11		11		9		12		11		11
EVOLUTION ANNUELLE		1		0		-2		3		-1		0	
EVOLUTION CUMULEE	1		2		2		0		3		2		2

D.C.I.	AU 31/12/03	EN 2004	AU 31/12/04	EN 2005	AU 31/12/05	EN 2006	AU 31/12/06	EN 2007	AU 31/12/07	EN 2008	AU 31/12/08	EN 2009	AU 31/12/09
CONTRATS DUREE INDETERMINEE	13		16		16		14		14		14		14
CONTRATS DUREE DETERMINEE													1
AUTRES CONTRATS													
FONCTIONNAIRES DETACHES	1		1		1		1		1		1		1
FONCTION. MIS A DISPOSITION	2		2		2		2		1		1		1
RECRUTEMENTS		2								1		1	
DEPARTS NORMAUX	-1					-2		-1		-1			
LICENCIEMENTS													
EFFECTIF TOTAL	16		19		19		17		16		16		17
EVOLUTION ANNUELLE		2		0		-2		-1		0		1	
EVOLUTION CUMULEE	-6		-4		-4		-6		-6		-6		-5

TOTAL OFFICE	AU 31/12/03	EN 2004	AU 31/12/04	EN 2005	AU 31/12/05	EN 2006	AU 31/12/06	EN 2007	AU 31/12/07	EN 2008	AU 31/12/08	EN 2009	AU 31/12/09
CONTRATS DUREE INDETERMINEE	91		97		98		96		102		100		103
CONTRATS DUREE DETERMINEE	0		0		0		2		3		2		3
AUTRES CONTRATS	0		0		0		0		0		0		0
FONCTIONNAIRES DETACHES	2		2		2		2		2		3		3
FONCTION. MIS A DISPOSITION	5		5		5		4		5		4		4
RECRUTEMENTS		7		3		8		14		7		6	
DEPARTS NORMAUX		0		-2		1		-6		-9		-2	
LICENCIEMENTS		0		0		0		0		0		0	
EFFECTIF TOTAL	98		104		105		104		112		109		113
EVOLUTION ANNUELLE		7		1		9		8		-2		4	
EVOLUTION CUMULEE	12		19		20		29		37		37		35

Le commissaire aux comptes

KPMG S.A.

